



Gyproc AquaBead™ Nurgakaitse



Kaprone südamikuga Gyproc AquaBead™ on garanteeritud tugevaim nurgakaitse kipsplaatkonstruktsioonide 90° välisnurkade tugevdamiseks ja kaitseks.

- Kiire ja lihtne paigaldada
- Eriliselt tugev ja vastupidav löökidele ning hõõrdumistele
- Sobib ka kõverate nurkade rihtimiseks



- Lõika nurgakaitse mõõtu, kasutades selleks plekikääre. Suuremate koguste puhul kasuta ketassaagi.

- Niisuta nurgakaitse tagaküljel olev liim, piserdades seda puhta veega. NB! Ära kasuta käsna või lappi! Veendu et liim on ühtlaselt märgunud. Oota 20-30 sekundit et liim saaks aktiveeruda.



- Vajuta nurgakaitse oma kohale. Liistu asendit saab korrigeerida kuni liim pole kivinenud.
- Suru nurgakaitse kõvasti vastu aluspinda. Töö kiiremaks ja lihtsamaks teostamiseks võib kasutada **AquaBead™ Nurgarulli**.
- Liim on täielikult kivinenud ca 30 minutiga. Pärast seda on võimalik pinnad viimistleda.

- AquaBead nurgakaitsega tugevdatud nurk talub ka tugevamaid lööke.

Edasimüüja: TKL Kaubanduse OÜ, www.tkl.ee